

**AT51043**  
**NÁVOD K POUŽITÍ, CHODÍTKO**



**MD**

**CE**

CZ

Děkujeme, že jste si zakoupili náš výrobek, a pečlivě si přečtete návod k použití. Nepoužívejte výrobek před přečtením a pochopením tohoto návodu. Pokud nerozumíte varováním, upozorněním a doporučením, obraťte se na svého zdravotnického pracovníka nebo prodejce, abyste předešli poškození výrobku a zranění osob.

**POZNÁMKA:** Zkontrolujte všechny díly, zda nebyly poškozeny při přepravě. Pokud takové poškození zjistíte, výrobek **NEPOUŽÍVEJTE**. Další informace získáte od výrobce.

#### POUŽITÍ/INDIKACE

Výrobek je určen k podpoře mobility osob s omezenou schopností chůze. Chodítko je určeno pro jednu osobu. Výrobek najde využití v:

- Trénink rovnováhy: chodítko umožňuje pacientům trénovat udržování rovnováhy, což je důležité v rehabilitačním procesu po úrazech nebo neurologických poruchách.
- Udržování správného držení těla: Pacienti mohou používat chodítko k nácvičení správného držení těla, což je důležité zejména pro osoby s vadami držení těla nebo problémy se stabilitou.
- Zlepšení pohybové koordinace: Cvičení s chodítkem může pomoci zlepšit koordinaci a kontrolu pohybů, což je důležité pro osoby s neurologickými poruchami.
- Pomoc při rehabilitaci po úrazu: Pomáhá při rehabilitaci po úrazech dolních končetin: chodítko lze použít v procesu rehabilitace po úrazech dolních končetin a pomáhá pacientům postupně získat zpět pohyblivost.
- Zvyšování nezávislosti: Pro některé pacienty může být chodítko nástrojem, který zvyšuje nezávislost v každodenním životě a umožňuje samostatný pohyb.

#### KONTRAINDIKACE

Fyzická nebo mentální omezení (např. zrakové postižení), která brání bezpečné manipulaci.


- Nedostatečná stabilita páteře: Lidé s vážnými problémy se stabilitou páteře nebo s poraněním páteře nemusí být vhodnými kandidáty pro používání chodítka, protože to může zvýšit riziko dalšího zranění.
- Nekontrolované záchvaty: U osob s nekontrolovanými záchvaty nebo epilepsií může být používání chodítka nebezpečné jak pro pacienta, tak pro jeho okolí.
- Příliš slabá svalová síla: U osob s velmi omezenou svalovou silou může být používání chodítka obtížné nebo neúčinné. V takových případech může být nutný jiný přístup k rehabilitaci, například manuální terapie nebo cvičení na podporu svalové síly.
- Problémy s rovnováhou: U pacientů s vážnými problémy s rovnováhou může být používání chodítka nebezpečné, protože může zvýšit riziko pádu a dalších zranění.
- Nesprávný výběr chodítka může vést k dalším zraněním nebo zhoršení stavu.

#### POPIS



### MONTÁŽ RUKOJETÍ

Rozložte hlavní rám a podržte jej ve stabilní poloze. Poté stiskněte oranžové tlačítko, abyste mohli zasunout rukojeť do trubky rámu. Zasuňte rukojeť dovnitř, dokud neuslyšíte cvaknutí/zámek.



### MONTÁŽ PŘEDNÍCH KOL

Stiskněte pružinovou pojistku, aby bylo možné zasunout přední kolo do hlavního rámu. Ujistěte se, že pružinová pojistka vyjede z otvoru a ozve se "cvaknutí".



### MONTÁŽ ZADNÍHO KOLA

Stiskněte pružinovou pojistku a zasuňte trubku zadního kola do hlavního rámu, uslyšíte "cvaknutí". Zkontrolujte, zda není brzdové lanko zaseknuté.



### VÝŠKOVĚ NASTAVITELNÁ RUKOJEŤ

Stisknutím oranžového tlačítka nastavte výšku nahoru nebo dolů.



### MONTÁŽ BEDERNÍ OPĚRKY

Odšroubujte šroub bederní opěrky a poté nasadte na trubku rukojeti. Aretační šroub slouží k pevnému zajištění bederní opěrky k chodítku.



### NASTAVENÍ VÝŠKY RÁMU A SEDÁKU CHODÍTKA

Stisknutím pružinových pojistek na přední a zadní trubce rámu nastavte výšku rámu a sedáku chodítka.




### SKLÁDÁNÍ CHODÍTKA

Zatáhněte za tyč pod sedadlem a chodítko složte.

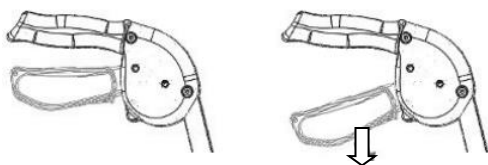


### SEŘÍZENÍ PARKOVACÍCH/PARKOVACÍCH BRZD



Parkovací brzdu zatáhnete zatlačením brzdových rukojetí směrem dolů.

Chcete-li parkovací brzdy uvolnit, uchopte opět rukojeti brzd a táhněte je směrem nahoru, dokud se neuvolní.



(odemčený stav) (zamčený stav)

### POUŽÍVÁNÍ RUČNÍCH BRZD

1. Zatáhněte za brzdu směrem k rukojetím.
2. Proveďte jednu z následujících akcí:
  - A. ZABRZDĚNO - držte rukojeť brzdy nahoře:
  - B. JÍZDA - uvolněte rukojeť brzdy

### TECHNICKÉ PARAMETRY

8" gumové zadní kola  
10" gumové přední kola  
Rám: hliníkový  
Maximální zatížení: 180 kg  
Výška k sedadlu: 56 cm až 62 cm (4 stupně nastavení).  
Rozměry sedadla: šířka +-48 cm, hloubka +- 36 cm, výška +-5 cm  
Rozměry chodítka: hloubka 79 cm/ šířka 47 cm/ výška 97 cm- 108 cm.  
Nastavitelná výška madel: 97-108cm (6 stupňů regulace)  
Hmotnost: 10 kg



TATO ZNAČKA UDÁVÁ MAXIMÁLNÍ HMOTNOST UŽIVATELE

### OBSAH BALENÍ:

Chodítko, návod k použití

## NEŽÁDOUCÍ PŘÍHODA

V případě "vážného incidentu" souvisejícího s produktem, který vede přímo nebo nepřímo, může nebo by mohla vést k některé z následujících událostí:

- a) úmrtí pacienta, uživatele nebo jiné osoby,
- b) dočasné nebo trvalé zhoršení zdravotního stavu pacienta, uživatele nebo jiné osoby,
- c) vážné ohrožení veřejného zdraví

tato "závažná událost" musí být nahlášena výrobcí a příslušnému orgánu členského státu, v němž má uživatel nebo pacient bydliště. V případě ČR je příslušným orgánem SÚKL (Státní ústav pro kontrolu léčiv, Odbor zdravotnických prostředků. Uživatel/pacient jsou povinni písemně oznámit výrobcí nebo zplnomocněnému zástupci a SÚKL jakoukoliv nežádoucí příhodu, která vznikla v souvislosti s použitím zdravotnického prostředku.

### POZNÁMKA:

Pokud se u vás objeví bolest, alergické reakce nebo jiné znepokojivé, nejasné příznaky související s používáním zdravotnického prostředku, poraďte se s lékařem.

**POZNÁMKA: je zakázáno používat výrobek k jinému než určenému účelu.**

**UPOZORNĚNÍ:** Výrobce neodpovídá za škody způsobené nedbalým čištěním a údržbou nebo vzniklé nedodržení pokynů uvedených v tomto návodu.

### CÍLOVÁ SKUPINA PACIENTŮ

Osoby trpící nemocí, dysfunkcemi nebo zraněními, k jejichž léčbě/rehabilitaci nebo kompenzaci je tento výrobek určen (viz část o určeném použití výrobku v tomto návodu k použití). Výrobek si může uživatel zakoupit samostatně nebo na doporučení lékaře, terapeuta či jiného odborníka. Ať už si výrobek zakoupíte sami nebo na doporučení lékaře/terapeuta/jiného odborníka, musíte vzít v úvahu dostupné velikosti/potřebné funkce a varianty výrobku, indikace a kontraindikace použití a informace poskytnuté výrobcem.

### UPOZORNĚNÍ

Dávejte pozor, abyste chodítko nepoškodili při náhodném kontaktu s překážkami, které se na cestě vyskytují.

Vždy se ujistěte, že je chodítko zcela rozložené a nemá žádné uvolněné části.

Pokud chodítko nepoužíváte, zkontrolujte, zda jsou zapnuté parkovací brzdy.

Před použitím zkontrolujte celkový stav kol a jejich bezpečné upevnění.

Před použitím zkontrolujte, zda brzdy fungují.

Při používání chodítka dávejte pozor na okolí, abyste se pohybovali bezpečně.

Chodítko se nesmí používat jako invalidní vozík. Výrobek je navržen tak, aby pomáhal při chůzi.

Nesedejte si na chodítko, pokud nejsou parkovací brzdy zapnuté, protože hrozí nebezpečí, že se chodítko pohne, což může vést k nebezpečí.

Opatrně a pomalu se posaďte na sedadlo. V případě potřeby požádejte o pomoc třetí osobu.

Zkontrolujte, zda jsou nastavitelné rukojeti řádně zajištěny.

Nedávejte ruce do míst, kde se chodítko sklápí, abyste se nezranili.

Na rukojeti nebo brzdy nezavěšujte žádné předměty.

### ČIŠTĚNÍ A PÉČE

Nezapomeňte chodítko pravidelně kontrolovat. Před každým použitím zkontrolujte, zda jsou všechny šrouby a knoflíky pevně utaženy. Zkontrolujte, zda brzdy správně fungují. Zkontrolujte opotřebení kol. Zkontrolujte volnost a pevnost brzdového lanka. Zkontrolujte chodítko ze všech stran, zda nechybí nějaké součásti. V případě zjištění závad nebo poruch chodítko nepoužívejte, protože hrozí nebezpečí.

Chodítko lze čistit vlhkým hadrem a jemným mýdlem. V případě potřeby lze použít jemný dezinfekční a antibakteriální prostředek. Neotírejte ho hrubými předměty.

Dávejte pozor, aby na rukojetích nebo sedadle nezůstaly zbytky čistících prostředků, protože by se mohly stát kluzkými při používání.

**POZNÁMKA: MOLITAN SEDADLA NEPERTE, ČISTĚTE POUZE POTAH.**

### SKLADOVÁNÍ

Výrobek skladujte v suché a chladné místnosti, mimo dosah vlhkosti a přímého slunečního záření.

### LIKVIDACE PRODUKTU

Při likvidaci použitého výrobku je nutné dodržovat příslušné předpisy pro likvidaci odpadu. Výrobek nepatří do komunálního odpadu.

Výrobek obsahuje části, které lze dále recyklovat. Proto jej po ukončení používání zlikvidujte předáním do sběrného dvora.

### PROHLÁŠENÍ

Na tento výrobek bylo vydáno prohlášení o shodě s Nařízením (EU) MDR

2017/745 v platném znění a ve shodě s legislativními požadavky ČR na zdravotnické prostředky v platném znění.

## ZÁRUČNÍ LIST

Datum prodeje:

Razítko a čitelný podpis prodávajícího:

- 1) Firma Ortgroup Medical s.r.o., 1. Máje 3236/103, 703 00 Ostrava – Vítkovice tímto dává záruku na výrobek 2 roky ode dne vydání zboží kupujícímu.
- 2) V záruční době se Ortgroup Medical s.r.o. zavazuje vykonat nevyhnutelné opravy za účelem možnosti opětovného používání zboží v termínu do 30 dní od obdržení reklamace.
- 3) Ortgroup Medical s.r.o. si vyhrazuje právo výměny zboží v případě, že náklady na opravu uzná za nerentabilní.
- 4) V případě zjištění nesprávného fungování zboží je potřebné jej bezodkladně odeslat na adresu prodejce nebo kontaktovat prodejce.
- 5) Před použitím výrobku je potřeba se seznámit s návodem na použití a řídit se instrukcemi v něm uvedenými. Použití výrobku v rozporu s jeho určením ztrácí nárok na záruku. Výrobce nenes odpovědnost za škody vzniklé použitím výrobku v rozporu s tímto návodem k použití nebo v případě nedodržení instrukcí obsažených v tomto návodu k použití.
- 6) Záruka se nevztahuje na poškození vzniklé ostrým předmětem, poškození vzniklé v důsledku působení vnějších mechanických sil, znečištění zboží mastnými substancemi či benzínem.
- 7) Produkt zaslaný na servis v rámci reklamace nemůže být epidemiologicky ohrožující.
- 8) TENTO ZÁRUČNÍ LIST JE PLATNÝ VÝLUČNĚ SPOLU S DOKLADEM O KOUPI. V PŘÍPADĚ REKLAMACE PROSÍME O PŘILOŽENÍ DOKLADU O KOUPI.
- 9) Reklamace zaslané bez dokladu o koupi nebo bez záručního listu nebudou přijaty (akceptovány).

 ANTAR Sp. J.  
I.Groniecka-Tarnkowska, A.Tarnkowski  
ul. Zawiślańska 43 03-068 Warszawa, Polsko  
email [antar@antar.net](mailto:antar@antar.net) tel 22 518 36 00

### PRVNÍ KONTAKT: Distribuce:

Ortgroup Medical s.r.o., 1. Máje 3236/103, 703 00 Ostrava - Vítkovice  
E-mail: [ortgroup@ortgroup.cz](mailto:ortgroup@ortgroup.cz), [www.ortgroup.cz](http://www.ortgroup.cz)  
Tel.: 596 630 615

Datum vydání návodu: 04.06.2024

v1-04.06.2024

